

Riksdagsval 2015

Förhandsröstning 8–14.4.2015
Valdag söndagen den 19 april 2015

En lättläst broschyr

Riksdagsval

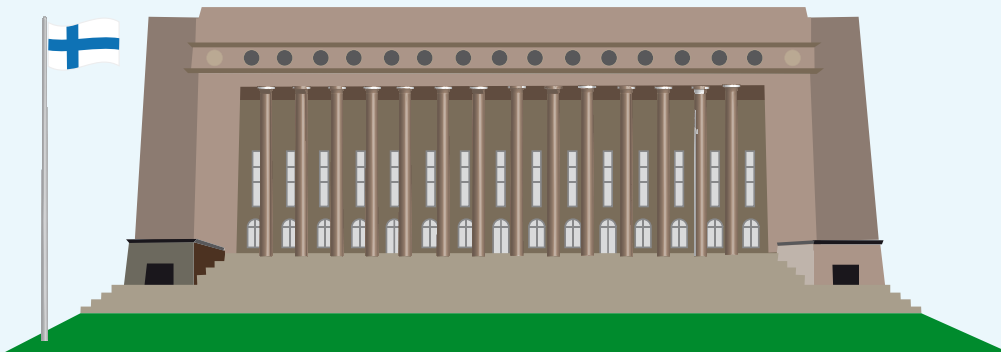
Vi har riksdagsval vart fjärde år.

Då väljer vi 200 personer
som ska sitta i riksdagen.

De som sitter i riksdagen
kallas för riksdagsledamöter.

Det är riksdagsledamöterna som beslutar
om våra gemensamma ärenden.

Riksdagsvalet 2015 ordnas
söndagen den 19 april 2015.



Riksdagens uppgifter

Enligt Finlands grundlag
är det folket som har makten i Finland.
Vi väljer riksdagsledamöter
så att de kan fatta beslut för oss.

Riksdagens viktigaste uppgift
är att besluta om nya lagar.
Det är lagarna som styr samhället.

En annan viktig uppgift för riksdagen
är att bestämma om statens budget.
I budgeten står varifrån statens inkomster kommer
och hur staten använder sina pengar.
Riksdagen övervakar också
statens sätt att sköta ekonomin.

Riksdagen väljer statsministern
som leder landets regering.
Riksdagen övervakar också
regeringens arbete.
Riksdagen beslutar också
vilken åsikt Finland har
i många EU-ärenden.


Vem får rösta?

Alla finska medborgare som har fyllt 18 år senast på valdagen **den 19 april 2015** får rösta i riksdagsvalet.

Om du har rätt att rösta i riksdagsvalet får du ett meddelandekort på posten. Meddelandekortet skickas i mars.

På kortet står ditt namn, valdagen och i vilken vallokal du kan rösta på valdagen. Där står när du kan förhandsrösta och där finns en lista på ställen nära ditt hem där du kan förhandsrösta.

På kortet finns också annan viktig information om valet.



Alla som har rätt att rösta får ett meddelandekort på posten.

Vem kan du rösta på?

Du kan rösta på en person som har ställt upp som kandidat i riksdagsvalet i din valkrets.

Finland är indelat i 13 valkretsar.

Varje valkrets har sina egna kandidater.

Du kan bara rösta på en kandidat från din egen valkrets.

Vilken valkrets du hör till står på meddelandekortet som du får på posten.

Du får information om kandidaterna till exempel via tidningar och teve.

Du hittar också information på internet, till exempel på www.vaalit.fi/sv.

Alla kandidater har ett eget kandidatnummer.

Kandidatnumren i din valkrets hittar du till exempel i vallokalerna.

Numren brukar också synas i kandidaternas valreklam.



Man röstar i ett valbås.

Valhemlighet

Som väljare har du rätt att själv bestämma om du vill rösta eller inte.

Du får själv bestämma vem du röstar på.

Valhemligheten hör till rösträtten.

Det betyder att du inte behöver berätta för någon vem du röstar på.

När kan du rösta?

Du kan välja att rösta på valdagen eller under förhandsröstningen.

Att rösta på valdagen

Valdagen är söndagen den **19 april 2015**.

Röstningsställena är öppna mellan klockan 9 och 20.

På valdagen kan du rösta endast på det röstningsställe som står i ditt meddelandekort.

Förhandsröstning

Om du inte kan eller vill rösta på valdagen kan du förhandsrösta.

Du kan förhandsrösta på vilket som helst av förhandsröstningsställena i Finland och utomlands.

Förhandsröstningen börjar **den 8 april** och slutar **den 14 april 2015**.

Kolla öppettiderna för det ställe där du vill rösta.


Öppettiderna för ställen nära dig finns på listan som du får med meddelandekortet.

De finns också på internet på:

www.vaalit.fi/sv.



Förhandsröstning



Du kan rösta på förhand till exempel på posten, biblioteket eller någon annan kommunal instans.

Vem kan hjälpa dig?

Valfunktionärerna och valbiträdena ger råd och hjälper dig i alla situationer.

Om du behöver hjälp med att rösta kan du be att ett valbiträde följer med dig till valbåset.

Du kan också ta med dig ett eget valbiträde, en person som du själv har valt.

Valbiträdet får inte berätta för någon vem du har röstat på.

Att rösta hemma

Om du har en svår funktionsnedsättning eller en kronisk sjukdom kan du förhandsrösta hemma.

Om du vill rösta hemma, ska du anmäla det genom att ringa till centralvalnämnden i din kommun eller genom att fylla i en blankett.

Du måste meddela att du vill rösta hemma senast **den 7 april före klockan 16**.

Telefonnumret till centralvalnämnden hittar du på ditt meddelandekort.

Om du har en närstående vårdare som vill rösta hemma samtidigt som du ska också han eller hon anmäla sig till centralvalnämnden.

Om man är intagen på sjukhus eller någon annan institution kan man rösta på förhand där.



VALBITRÄDEN

Om du behöver hjälp med att rösta hjälper ett valbiträde dig.

Så här röstar du på valdagen

Ta med dig ett identitetsbevis när du går för att rösta.

Ett identitetsbevis är ditt pass, identitetskort, körkort eller något annat officiellt dokument med ditt fotografi.

En valfunktionär tar emot dig på röstningsstället.

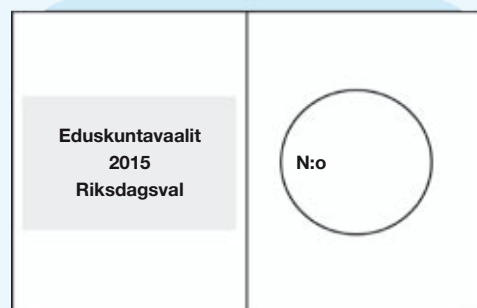
Valfunktionären kontrollerar först din identitet genom att se på ditt identitetsbevis.

Sedan ger han eller hon en röstsedel åt dig.

1. Gå in i valbåset och fyll i röstsedeln.

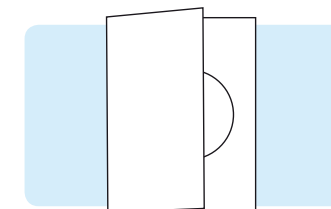
På röstsedeln skriver du tydligt den kandidats nummer som du vill rösta på.

Du får rösta på en enda kandidat. Om du inte kommer ihåg numret kan du kontrollera det på en lista som finns i valbåset. Skriv ingenting annat på röstsedeln än kandidatens nummer.



Så här ser röstsedeln ut.

2. Vik ihop röstsedeln så att ingen kan se numret.
Det finns ett streck på röstsedeln där du ska vika ihop den.



3. Gå tillbaka till valfunktionären.
Valfunktionären stämplar din vikta röstsedel.



4. Lägg din röstsedel i valurnan.



Nu har du röstat och kan lämna röstningsstället.



Så här röstar du på förhand

Ta med dig ett identitetsbevis när du går för att rösta.

Ett identitetsbevis är ditt pass, identitetskort, körkort eller något annat officiellt dokument med ditt fotografi.

En valfunktionär tar emot dig på röstningsstället.

Valfunktionären kontrollerar först din identitet genom att se på ditt identitetsbevis.

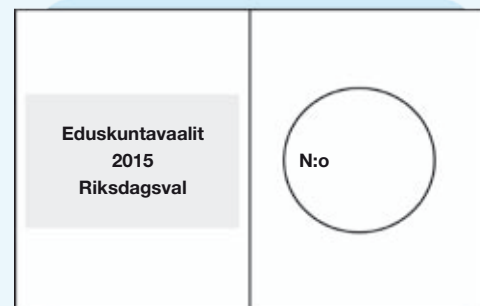
Sedan ger han eller hon en röstsedel åt dig.

1. Gå in i valbåset och fyll i röstsedeln.

På röstsedeln skriver du tydligt den kandidats nummer som du vill rösta på.

Du får rösta på en enda kandidat. Om du inte kommer ihåg numret kan du kontrollera det på en lista som finns i valbåset.

Skriv ingenting annat på röstsedeln än kandidatens nummer.

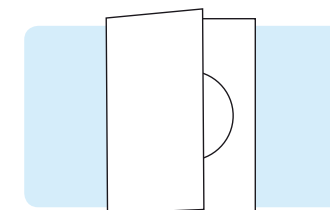


Så här ser röstsedeln ut.



2. Vik ihop röstsedeln så att ingen kan se numret.

Det finns ett streck på röstsedeln där du ska vika ihop den.



3. Gå tillbaka till valfunktionären när du har skrivit numret på röstsedeln.

Valfunktionären stämplar din vikta röstsedel och ger dig ett brunt valkuvert.

Du lägger själv din röstsedel i kuvertet och klistrar fast det.



4. Sedan ber valfunktionären dig att skriva ditt namn på en blankett.

På det sättet intygar du att du själv har fyllt i röstsedeln, att valfunktionären har stämplat den och att du själv har lagt röstsedeln i kuvertet och klistrat fast det.



5. Till slut lägger valfunktionären ditt kuvert och den undertecknade blanketten i ett gult kuvert och skickar det till centralvalnämnden.

Nu har du röstat och kan lämna röstningsstället.



Du kan också ladda ner den här broschyren
på webbplatserna

www.vaalit.fi/sv
www.fduv.fi/sv/material
www.papunet.net/ll-sidor

Justitieministeriet
LL-Center



LÄTTLÄST